





Workshop Angebote des FB Kunst in den Lernzeiten (JG 6-9) – 1. HJ 2021/22

Jgst.	Bezeichnung	Leitung	Zeit/Raum	Beschreibung	Laufzeit
6-8	Klimahelden 	Haußels <div style="border: 1px solid black; padding: 2px; width: fit-content; margin-left: 10px;">Bildquelle: Raabits Ku, 9/2020</div>	Mi, 4.Std. R. 307	<p><i>Was sind Klimahelden? Was tun sie? Wie sehen sie aus? In Sachen Umweltschutz ist das gemeinsame Engagement aller gefragt und ihr gestaltet eure Vorstellung von euren Klimahelden.</i></p> <p>Wir beschäftigen uns also mit dem Thema Klima/Nachhaltigkeit und erstellen einen Flyer in Collagetechnik.</p>	1 Quartal
7-9	Street Art – Launen des Alltags 	Haußels <div style="border: 1px solid black; padding: 2px; width: fit-content; margin-left: 10px;">Bildquelle: Raabits Kunst, 11/2016</div>	Do, 4.Std. R. 307	<p>Die Welt aus der Perspektive des ‚Kleinen‘ wahrnehmen und mit Größenverhältnissen zu spielen wird das Thema dieses Workshops sein.</p> <p>Ihr gestaltet eine Figur aus Modelliermasse und inszeniert sie anschließend im öffentlichen Raum. Dort werden sie fotografisch dokumentiert.</p>	 1 Halbjahr (2 Quartale)
8-9	Raum im Bild 	Nummert	Do, 4. Std. R. 305	<p>Wie erzeuge ich Raumtiefe in einem zweidimensionalen Bild? Welche Bedeutung hat überhaupt die Perspektive in Bildern?</p> <p>Wir untersuchen Bilder und experimentieren mit Dreidimensionalität. Was passiert mit dem Menschen im Bild, wie lässt sich das Auge täuschen?</p> <p>Je nach Altersstufe und Interessens können eigene Schwerpunkte gesetzt werden."</p>	1 Quartal

6-7	Pop-up-Buch 	Reents	Mi, 4. Std 208	<ul style="list-style-type: none"> • Wir beschäftigen uns mit unterschiedlichen Mechanismen für Pop-up-Karten und setzen diese auch bei unseren eigenen Ideen für eine Karte in die Tat um. • Im zweiten Schritt erstellen wir jeder ein eigenes Popupbuch mit einer selbsterfundenen oder selbsterlebten Geschichte zu einem gemeinsamen Thema. 	1 Halbjahr max. 10 Teilnehmer*innen
6-9	Von der Linie zum Klecks 	Schaefer	Do, 4. Std, R. 324	<p>Alles rund um die ‚Tusche‘..... Schon chinesische Meister haben sich mit der Kunst der Tuschezeichnung und Malerei beschäftigt. Wir werden uns ansehen, welche Künstler mit Tusche gearbeitet haben und selber erforschen, was alles mit einer Tuschefeder möglich ist. Schwarz und Weiß werden also unsere Ergebnisse sein. Was Du für diesen Workshop brauchst? Ein wenig Geduld und Lust zu zeichnen, dann kann es auch schon losgehen.</p>	1 Halbjahr oder ein Quartal
6-9	Fremde Wesen gesichtet - Aliens auf ihrem Planeten- 	Schaefer	Mo, 4. Std R 309	<p>Achtung, Achtung: Du, als Forscher, hast bisher unbekanntes Leben auf einem fremden Planeten entdeckt. Du wirst diese Aliens in ihrer Planetenlandschaft dreidimensional nachbauen. Wie? - Da sind Deine Ideen, Teamgeist und Lust zum plastischen Gestalten gefragt (Pappe, Pappmaché, Kleister...). Das Material ist Dir überlassen, allerdings solltest Du nicht vor Kleister und Klebematerialien zurückschrecken. Am Ende werden die Aliens noch farbig gestaltet....Auf ins Weltall.....</p>	1 Halbjahr
6-9	Op-Art Kunstwürfel	Käser	Mo, 4.Std R. 307	<p>Gemeinschaftsprojekt mit Ausstellungsabschluss im Schulgebäude</p> <p style="text-align: center;">?</p>	1-2 Quartale für bis zu 25 Schülerinnen und Schüler pro Quartal
6-7	Nähen mit Nähmaschine 	Fiebig	Mo, 4.Std R.007	<p>Du wolltest immer schon mal wissen, wie eine Nähmaschine funktioniert? Dann komm vorbei. Wir wollen uns verschiedene Maschinen angucken und kleine Musterteile nähen. Ziel ist es, dass du mit diesen Grundkenntnissen mit allen Nähmaschinen arbeiten kannst.</p>	1 Halbjahr (2 Quartale) max. 10 Schüler*Innen