














# KUNST - Workshops im 1. HJ. 2020/21

WS	L	Jg.	Dauer	Zeit/Raum	
 <p><b>Nähen</b> -max. 10 Tn</p>	Fiebig	6-7	2 Q	Mi 1.Std. und 4.Std	R.007
 <p>Pop-up-Buch max. 10 Tn</p>	Reents	6-7	1-2 Q	Mi, 4. Std	R. 208
<p>Immer die richtige Perspektive? <i>Fantastische Räume und Städte</i></p> 	Grothkast	6-9	1 Q	Mi, 4.Std.	R. 307
 <p>Erinnerungen an... <i>Denk- und Mahnmale</i></p>	Nummert	Q1+2	2 Q	Mi, 4. Std	R.305
 <p>Ich bin im Bilde <i>Fotografische Selbstinszenierungen</i></p>	Nummert	Q1+2	2 Q	Mo, 7. Std (A- Woche)	R.305
 <p>Mode aus Papier</p>	Fuhrmann	6-Q2	2 Q	Mo, 4. Std.	R.307
<p>Monsterradierung Zeichnen und drucken</p> 	Fuhrmann	7-Q2	2 Q	Do, 1. Std	R.307
<p>Alter Hut Einen fantastischen Hut bauen</p> 	Schaefer	6-9	2Q	Do, 1. Std	R 305
Fotografie	Schaefer	Q2, LK	2Q		
<p>Persönliche Beziehungen - 3-D Rollage</p>  <p>Weitere Infos auf Moodle – s. Datei</p>	Haußels	7-EF	1 Q	<p><b>Online</b> (Do, 2. Woche in der 1.Std in R. 309 bei Frau Schulz</p>	

				anmelden oder per Mail an Haussels)
<p>Porträt und Schrift</p>  <p>Weitere Infos auf Moodle – s. Datei</p>	Haußels	8-EF	1-2 Q	<b>Online</b> (Mi, 2. Woche in der 4.Std in R. 309 bei Frau Lutze anmelden oder per Mail an Haussels)
<p>Fotografie Geschichte der Fotografie</p> 	Griesmann	EF	2-4 Q	Ab dem 2. Quartal
<p>Architektur Ein Kiosk vermittelt Nachbarschaftshilfe /Sozialer Modellbau</p> 	Griesmann	EF	2-4 Q	Ab dem 2. Quartal
<p>Comic-Ich Grundlagen und Fokussierung auf die Comicfigur</p> 	Nummert	7-9	1-2Q	Mo 4. Std 305

## Beginn der Workshops: 2. Schulwoche

***Bitte beachtet die Aushänge im Foyer und im 3. Stock an der  
Glastüre!***